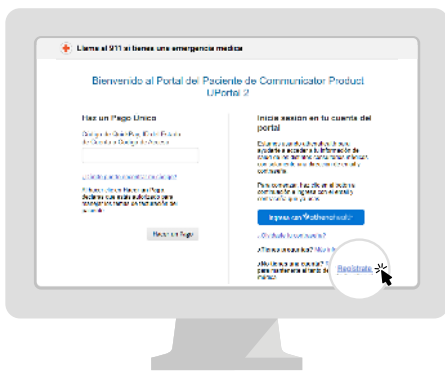


¿No pudiste registrarte en el Portal del Paciente en nuestro consultorio hoy?

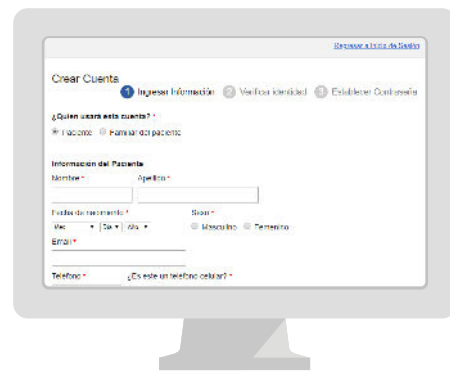
Sigue estos 4 pasos sencillos para registrarte en casa.

Si recibes una contraseña temporal en el consultorio, asegúrate de completar tu registro en el portal antes de marcharte porque la contraseña expirará.



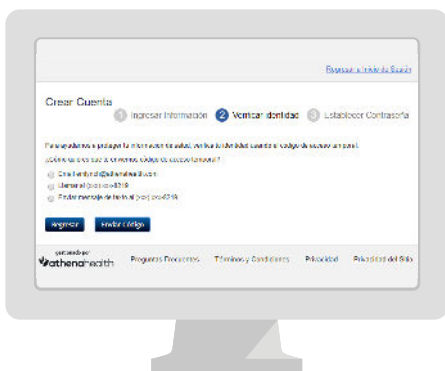
Paso 1

Ir al Portal del Paciente.
Haz clic en Regístrate hoy para crear una nueva cuenta.



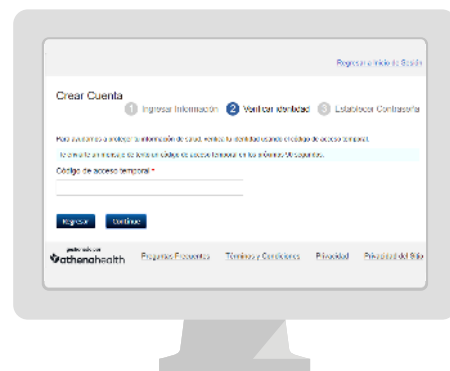
Paso 2

Ingresa tu nombre, fecha de nacimiento e información de contacto.



Paso 3

Te enviaremos un código de acceso temporal por correo electrónico, llamada o mensaje de texto.
Ingresa el código de acceso temporal.



Paso 4

Crea tu nueva contraseña.
Tu contraseña debe tener entre 8 y 20 caracteres e incluir una letra mayúscula y una minúscula y un número o símbolo.